



Inspiratiebord Sint december (groep 1-2)



Tellen en getalbegrip

Eerlijk zullen we alles delen

Benodigheden: Poppetjes (Playmobil, Lego, Duplo, o.i.d.) en pepernoten

1. Is er genoeg?

Zet een aantal poppetjes op tafel en leg hier pepernoten bij. "Zijn er genoeg pepernoten voor alle kinderen?" De kinderen bedenken zelf oplosstrategieën om dit uit te rekenen. Speel meerdere malen met verschillende aantallen poppetjes en pepernoten.

Concreet: Leg bij elk kind een pepernoot neer. Heeft iedereen er 1? Hoeveel pepernoten zijn er over of tekort? Door dat dit nu ook daadwerkelijk gezien wordt ontstaat besef. Sla deze fase dus niet te snel over!

Abstract: Tel de poppetjes en de pepernoten. Zijn er genoeg? Hoeveel pepernoten zijn er tekort/ te veel?



1 te veel



1 te weinig

2. Eerlijk delen

Piet heeft een zak vol pepernoten. Hoeveel pepernoten heeft hij voor ieder kind?

- Zet een aantal poppetjes op tafel
- Leg zoveel pepernoten neer dat deze eerlijk verdeeld kunnen worden over de poppetjes. (12 pepernoten voor 3 poppetjes bijvoorbeeld)
- Laat de kinderen eerst schatten: hoeveel pepernoten liggen op tafel?
- De kinderen tellen de pepernoten.
- Dan schatten de kinderen hoeveel pepernoten ieder kind kan krijgen.
- Vervolgens worden de pepernoten eerlijk over de poppetjes verdeeld. Hoeveel pepernoten hebben alle poppetjes?
- Speel meerdere malen met verschillende hoeveelheden.



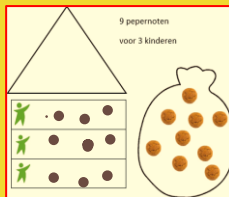
3. De pepernotenbaklijst.

Download

Piet moet pepernoten uitdelen aan verschillende huizen.

Hoeveel pepernoten krijgt ieder kind?

Laat dit uitrekenen door de pepernoten te tekenen of echte pepernoten te gebruiken.



Deze blijft leuk! **Speel het Pepernotenspel**

Pietenbakkerij

Balletjes en figuren maken van klei

Pepernoten en chocolade letters maken
De kinderen zijn Pieten geworden en maken in hun pietenbakkerij heerlijke pepernoten en chocoladeletters van klei.

Welke letter wordt gemaakt voor jezelf, Mama, je broertje of je vriendje? Sta stil bij de **beginletters**.

Stimuleer het zelf maken van balletjes (pepernoten) tussen de twee handpalmen.




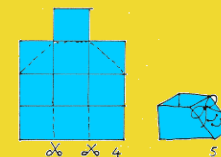

Schoentje vouwen

Navouwen van een voorbeeld of stappenplan

16 vierkantjes vouwen

Benodigheden: 1 vierkant vouwpapier, schaar, lijm, en materiaal om de schoen te versieren.

- Vouw het schoentje via **het vouwvoorbeeld** na.
- Plak de schoen vast en versier hem met plakfiguurtjes, stiften of restpapier.
- Nu kan ermee gespeeld worden! Speel dat je het schoentje zet ☺



Rijmpieten

Nazeggen en bedenken van rijmwoorden 'Huis- muis'

Wat rijmt wel/ niet?

Zeg 2 woorden. Rijmen deze wel of niet?

Moeilijker: Zeg 3 of 4 woorden. Welke woorden rijmen? Welk woord rijmt niet? (*huis-poes-muis-pluis*)

Rijmpje opzeggen

Kies zelf een versje uit of gebruik **dit versje**

Rijmwoorden vinden in Sinterklaasliedjes

En lekker veel zingen natuurlijk! Moeite met de (nieuwe) tekst? **Gebruik dit filmpje**

Speel Rijmtrio

Download

Knip de kaartjes uit en leg ze door elkaar op de tafel.

Zoek de woorden samen die rijmen.

Kennen we nog meer rijmwoorden?

Moeilijker: maak er een memorie van.

